



Lächeln ist...  
informiert sein



1.

Handfläche auf Handfläche, zusätzlich gegebenenfalls die Handgelenke.



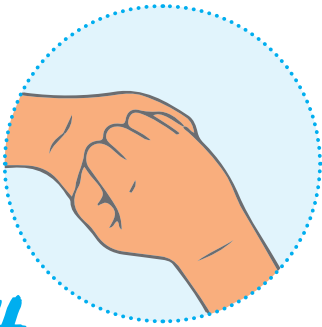
2.

Rechte Handfläche über linkem Handrücken – und umgekehrt.



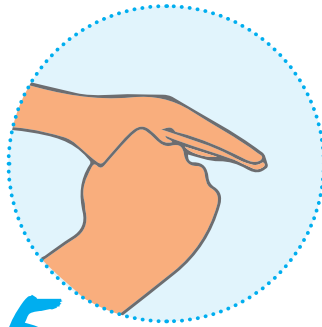
3.

Handfläche auf Handfläche mit verschränkten, gespreizten Fingern.



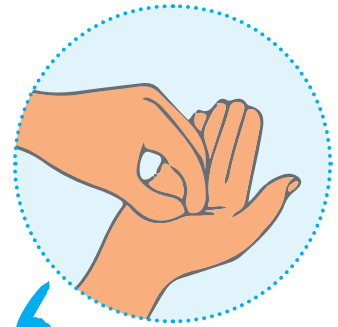
4.

Außenseite der verschränkten Finger auf gegenüberliegende Handflächen.



5.

Kreisendes Reiben des rechten Daumens in der geschlossenen linken Handfläche – und umgekehrt.



6.

Kreisendes Reiben mit geschlossenen Fingerkuppen der rechten Hand in der linken Handfläche – und umgekehrt.

## Hygienische Händedesinfektion